


# Soyez #WiFiFuté

Le Wi-Fi gratuit, c'est génial...  
seulement si vous l'utilisez de  
façon sécuritaire.

Suivez ces cinq conseils pour sécuriser  
vos appareils et vos données!

## Conseil n°1

Ne vous branchez pas à des réseaux Wi-Fi inconnus. Les pirates informatiques observent ces réseaux à la recherche d'appareils non sécurisés à infiltrer.




## Conseil n°2

Sélectionnez bien votre réseau. Des points d'accès Wi-Fi « jumeaux malveillants » sont parfois créés au même endroit pour attirer et attaquer les utilisateurs d'appareils mobiles qui ne se méfient pas.

## Conseil n°3

Désactivez les paramètres qui recherchent automatiquement les réseaux Wi-Fi sur votre téléphone, tablette ou ordinateur portable pour éviter de vous connecter à des réseaux non sécurisés.





## Conseil n°4

Ne faites pas de transactions bancaires ou d'achats en ligne sur un réseau Wi-Fi public car vous pourriez partager des informations sensibles avec des pirates informatiques qui utilisent le même réseau.

## Conseil n°5

Quand vous utilisez un réseau Wi-Fi public, optez pour une connexion sécurisée qui nécessite un mot de passe.



Soyez #WiFiFuté

PENSEZCYBERSECURITE.CA



Gouvernement  
du Canada

Government  
of Canada

Canada